

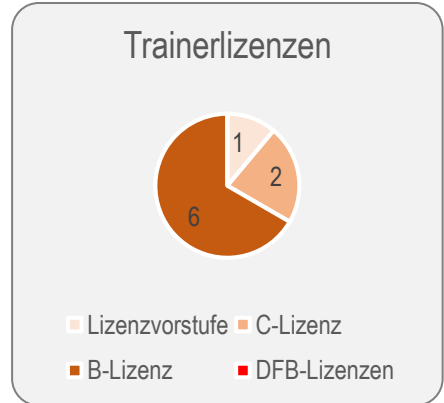
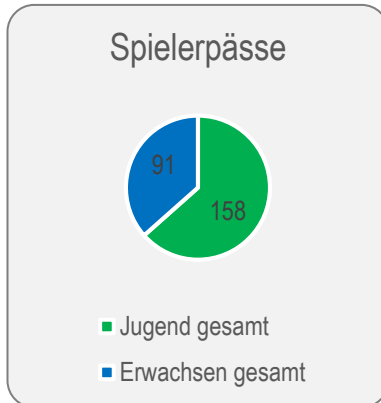
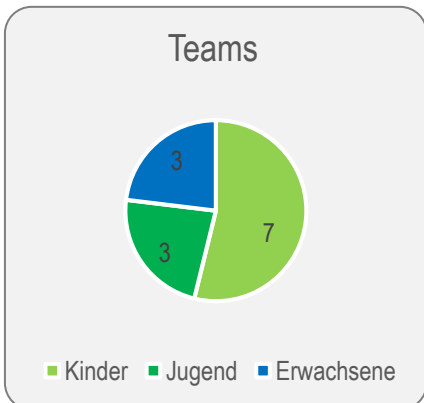
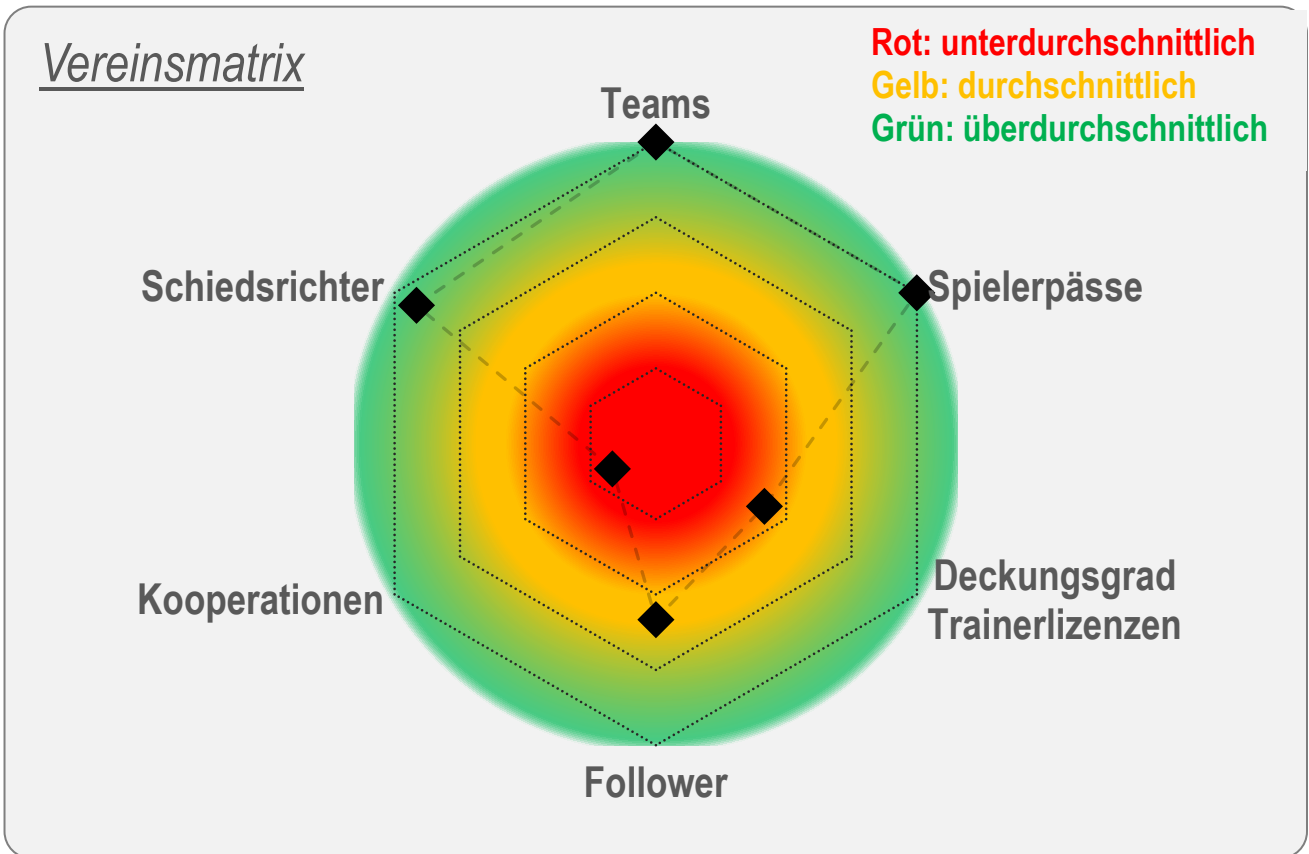
# Vereinsanalyse 2020/2021

11.01.2021



LANDESFUSSBALLVERBAND  
MECKLENBURG-VORPOMMERN E.V.

|        | Vereinsprofil   | Dein Verein | Ø Kreis | Ø LFV |
|--------|-----------------|-------------|---------|-------|
| Anzahl | Teams           | 13          | 5       | 5     |
|        | Spielerpässe    | 249         | 108     | 108   |
|        | Trainerlizenzen | 8           | 2       | 1     |
|        | Follower        | 1126        | 645     | 991   |
|        | Kooperationen   | 0           | 0       | 0     |
|        | Schiedsrichter  | 9           | 2       | 2     |



## Informationen zur Vereinsanalyse

Die Vereinsanalyse stellt die Grundlage zur Betreuung der Fußballvereine im LFV M-V dar. Ziel dieser Vereinsanalyse ist es durch die ausgewerteten Daten des jeweiligen Vereins, der KFV und des LFV jedem Verein ein konkretes Bild über den Ist-Zustand geben zu können. Dazu wurden die aufgeführten Daten analysiert, verglichen und ausgewertet. Anhand dieses Ist-Zustandes können Strategien und Ziele deines Vereins gezielt konzipiert und/oder restrukturiert werden. Des Weiteren kann gezielt Unterstützung durch den LFV angefragt werden, um den eigenen Verein weiter zu entwickeln. Das Vereinsprofil wird saisonweise durchgeführt und liefert den Vereinen in Zukunft ein unabhängiges Gutachten über ihre Entwicklung. Die genutzten Daten wurden ausschließlich aus den Datenbanken des DFBnet bzw. vom öffentlichen Facebookprofil des Vereins erhoben und verarbeitet.

### **Beschreibung der genutzten Parameter in der Vereinsmatrix**

Beschreibt die Ausprägung der einzelnen Parameter in Relation zum Durchschnitt innerhalb des LFV M-V.

#### **Teams**

Beschreibt die Anzahl aller, in der aktuellen Spielzeit gemeldeten Teams. Dabei wird unterschieden in Kinder (Altersklasse F bis D), Jugend (Altersklasse C bis A) und Erwachsene unabhängig des Geschlechts. Gemeldete Spielgemeinschaften werden zum erstgenannten Verein gezählt.

#### **Spielerpässe**

Beschreibt die Anzahl aller gültigen Spielerpässe in der aktuellen Spielzeit, getrennt nach Erwachsenen und Jugendlichen/Kindern.

#### **Deckungsgrad Trainerlizenzen**

Beschreibt den Deckungsgrad zwischen den Trainerlizenzen und der Anzahl der Teams. Die Anzahl der Trainerlizenzen (DFB-Lizenzen, B-Lizenz, C-Lizenz) wird ins Verhältnis zu den gemeldeten Teams gesetzt. Der Durchschnitt bezieht sich auf einen Deckungsgrad von 1 (d.h. die Anzahl der Teams ist gleich der Anzahl der Trainerlizenzen).

#### **Follower**

Beschreibt in diesem Parameter die Vereinspopularität. Als Kennzahl dient die Anzahl an Klicks auf der Plattform Facebook.

#### **Kooperationen**

Beschreibt sämtliche Vereinsk Kooperationen (z.B. mit Schulen oder Kitas), die innerhalb des letzten Jahres unternommen wurden oder aktuell unterhalten werden.

#### **Schiedsrichter**

Beschreibt die aktuelle Anzahl vorhandener und gültiger Schiedsrichterlizenzen im Verhältnis zum Schiedsrichter-Soll (blaue Zahl). Der Durchschnitt bezieht sich auf einen Deckungsgrad von 1 (d.h. die Anzahl der Schiedsrichter entspricht dem Soll).